



# Only One

世界で唯一

人の清掃とは、圧倒的に「質」が違います! しかもボタンを押すだけ。「厨房の清潔環境」をクリエイト。

## “<sup>キレイ</sup>厨房の床が清潔なお店は、繁栄する”

飲食店で一番汚れるのは、厨房の床です。

直接お客様の目に触れない場所にもかかわらず、

最も汚れやすい床面の清潔が保たれているということは、

そのお店のモラルが高いということ。

だから自然とお店は繁栄するのです。

アワシャーなら、ボタンを押して帰るだけ。

従業員の拘束時間と労力を大幅に減らすことができ、かつ、

質の高い洗浄を毎日行うことができます。

きれいな床面で、お店のモラルと厨房の「質」がかわります。

アワシャー

Awasher

厨房の床をボタン1つで、つけおき洗いする自動泡洗浄システム

特許3148508号 特許4427384号 特許4726320号

一体型(床置きタイプ)



分割型(壁掛けタイプ)



専用洗剤 アワフルP



2005年にデビューした、画期的な厨房の床面自動泡洗浄システム「アワシャー」。導入して頂いたお客様の声を製品開発に生かし、進化を続けています。小型化された一体型床置きタイプに加え、壁掛け設置可能な分割型も加わり、厨房の広さに応じてさらに設置しやすくなりました。また、環境に配慮した専用洗剤「アワフルP」は、ご利用状況により4Lと18Lからお選びいただけます。

# 清潔性

泡の力で、床面をくまなく清掃。

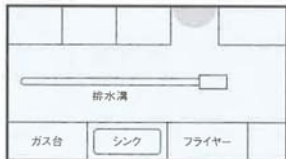
油汚れも、臭いも  
しっかり取り除きます!!

アワシャーシステムは、厨房内の壁面に設置した専用配管から発泡されるアワフルPの強力な洗浄力により、「床の油汚れ」や「注のニオイ」を洗浄・低減する画期的な自動泡洗浄システムです。

人手による清掃では、床面の40%~60%の範囲が日常清掃で不可能な範囲です。「アワシャーシステム」を導入すれば、什器の下まで入り込んだ泡によって、人の手を煩わせることなく、床のほぼ100%のエリアが洗浄可能となります。

\*アワシャーの設置環境や床面の形状により洗浄可能エリアは異なります。

## 【アワシャーと人の手による洗浄エリアの比較例】



アワシャーシステムの洗浄エリア



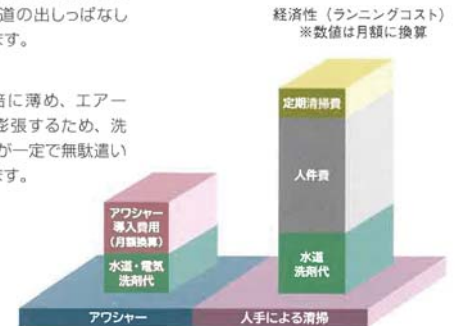
デッキブラシの洗浄エリア



人手による清掃との違いは、什器下まで泡が入り込んでキレイ・サッパリ自動洗浄すること!

ワンタッチで自動洗浄だから、人的作業の削減で、**大変経済的**です。

- 人件費  
人手に頼る清掃を、ワンタッチで自動洗浄するため、床清掃にかかる人手と時間を大幅に削減できます。
- 定期清掃費  
グリストラップ浄化周期及び出入り口付近のマット交換周期の延長が可能になります。
- 水道代  
洗浄時に使用される水は定量なので、水道の出しっぱなしがなくなります。
- 洗剤量  
水で100倍に薄め、エアードで20倍に膨張するため、洗剤の使用量が一定で無駄遣いもなくなります。



## アワシャーの 効果について

### 汚染の拡散防止

厨房の床面に汚れが残存・蓄積されると、人の移動によりバックヤードや店内にまで汚れが持ち出されてしまいます。アワシャーの使用により、汚れの持ち出しによる汚染拡散を防止することができます。



店内やバックヤードに持ち出される油污

### 臭気の低減

厨房内の主な臭気発生源は、グリストラップや什器下部の蓄積汚れです。毎日の洗浄で汚れを蓄積させないことで、厨房特有の嫌な臭いの発生を抑えます。



アワシャー設置前 アワシャー設置後

### 細菌の繁殖を抑制

アワシャーによる洗浄で床面に存在する細菌を泡で洗い流すと同時に、床面の有機物も洗浄されるため、落下細菌の培地がなくなり、細菌の繁殖を抑制します。



アワシャー設置前 アワシャー設置後

### 転倒事故の防止

床面に油が残っていると摩擦抵抗が小さくなり、足元が滑りやすくなるため大変危険です。アワシャーの専用洗剤アワフルPは床面の油汚れを除去するため、床面が滑りにくくなります。

### 疲労の軽減

滑る床面で作業をすると、つま先に力が入り、疲労度が倍増します。アワシャーで洗浄すれば床面が滑りにくくなるため、長時間作業による疲労度も軽減されます。

### ゴキブリの忌避作用

洗浄によりエサとなる有機物をしっかり取り除くことで、ゴキブリが忌避する環境を作ります。※アワシャー導入の厨房内からゴキブリがいなくなるのは、仲間への危険フェロモンを発するため、他のゴキブリも寄り付かなくなるためでは?と考えられています。

### モラルの向上

泡で床を覆うことから、器具の床置きができなくなり、物をきちんと収納する習慣がつかます。床面が明るくなることで厨房の清潔感が高まり、清潔維持への意識も高まります。

## 【いつでも清掃ができます】

機械による自動洗浄は、仕事でもゴム靴を着用していれば作業を中断せず洗浄ができます。泡は水のようにハネが上らないため、ずれることも無く一日何回でも洗浄ができます。専用洗剤アワフルP(中性)は無臭の為、営業時間中の清掃も全く問題がありません。清掃時間はタイマー調整可能なので昼休憩時間中の清掃も十分可能です。

# 経済性

Economical efficiency



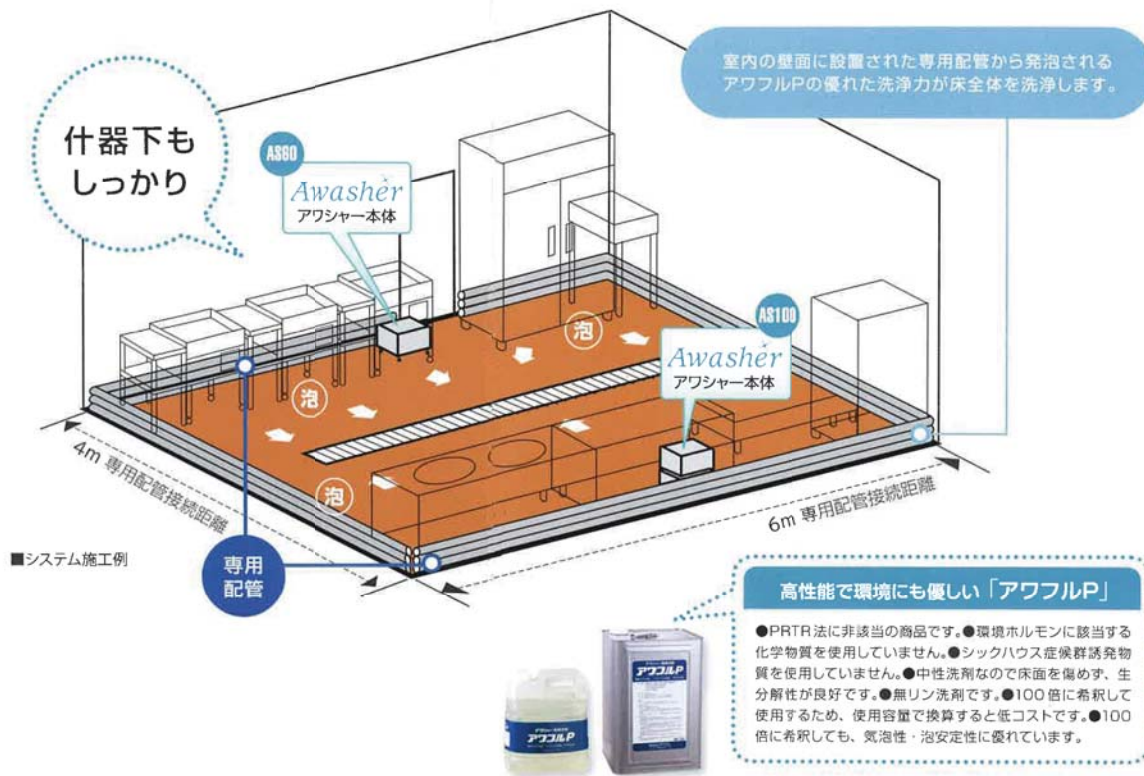
# ボタンを押すだけで、キレイ・サッパリ。 発泡・つけおき・水洗が全自動!

## 【泡によるつけおき洗いの全自動システム!】

ボタンを押すだけで、あらかじめ設定した時間だけ、泡が専用配管から自動生成され、床面の隅々にまで広がります。その後、泡は自動停止し、そのまま約30分~60分放置されます。汚れと泡が密着する、この「つけおき」時間に、専用洗剤アワフルPの優れた洗浄効果が、汚れをしっかりと浮かせ上がらせます。放置時間が終わると、洗浄水が泡と汚れと一緒にすっきりと洗い流します。アワシャーを利用することで清掃の手間を大幅に軽減することができ、すっきりと洗いあがった快適な厨房で気持ちよく作業をすることができます。



アワシャーシステムは環境にやさしい専用洗剤を使用。約30分~60分放置で特殊な界面活性剤による泡が床面の油汚れを浮かせ上がらせます。



■システム施工例



## 高性能で環境にも優しい「アワフルP」

- PRTR法に非該当の高品質です。●環境ホルモンに該当する化学物質を使用していません。●シックハウス症候群誘発物質を使用していません。●中性洗剤なので床面を傷めず、生分解性が良好です。●無リン洗剤です。●100倍に希釈して使用するため、使用容量で換算すると低コストです。●100倍に希釈しても、気泡性・泡安定性に優れています。

## ボタンを押すだけ

スイッチを押すと厨房の壁面全体に設置された配管から発泡されるアワフルPの泡が次第に床面全体を覆い始めます。泡の進行速度は1m当たり約3分~5分。これを目安にグレーチングまでの距離に応じてタイマーで適切な分数を設定します。



## 仕器下もしっかり

人手ではなかなか洗浄できない仕器下のすみずみにも専用洗剤アワフルPの泡が行きわたります。発泡が終わると約30分~60分このまま放置します。この間床面の油汚れを泡の中へ、さらに表面へ浮かび上がらせます。



## 自動ですすぎまで

つけおき時間が終わると最後に約5分~10分、自動的に水洗いを行い、浮かせた油汚れを泡と一緒に洗い流します。厳しい衛生管理が要求される厨房の、ほぼ100%の床面を最小限の手間で清潔に保つことができます。

\*アワシャーの設置環境や床面の形状により洗浄可能エリアは異なります。



## 【洗浄手順】

STEP 1



隅、仕器下等の粗ゴミを洗い出します。

STEP 2



ゴミ等を回収します。

STEP 3



ガンコな汚れは事前に擦り落してください。

STEP 4



アワシャーのスイッチON!

STEP 5



配管から発泡が開始されます。

STEP 6



発泡が終わると約30分~60分程放置します。

STEP 7



その後自動的に水洗が行われます。

完了



厨房が綺麗に洗浄されます。